

Одноразовые троакарные наборы с внешним клапаном



20 G

23 G

25 G

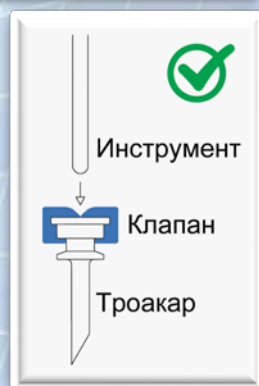
27 G

Состав набора:

Канюля троакарная
в сборе с троакаром – 3 шт.
Инфузионная линия – 1 шт.

Цветовая маркировка

Внешний клапан



Высокая жесткость материала:

- + Хорошая герметизация без протечек, даже на высоком давлении
- + Хорошая фиксация инфузионной канюли
- ! Осевой ввод инструментов

Форма лезвия



Модифицированное MVR лезвие

Дополнительная плоскость обеспечивает:

- Плоский разрез с хорошей самогерметизацией
- Хорошую фиксацию канюли в ране

Зона перехода:

- обеспечивает плавную установку без защемления канюли

Особенности

- ✓ Острое, плоское лезвие
- ✓ Склеральный разметчик зоны pars plana на 3 и 4 мм
- ✓ Металлическая канюля

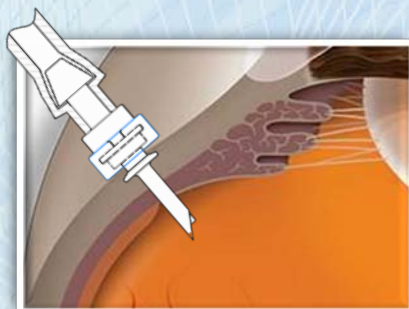
- ✓ Жесткий клапан поддерживает многократное вхождение инструментом и высокое давление
- ✓ Хорошее удержание канюли в разрезе

ИНСТРУКЦИЯ



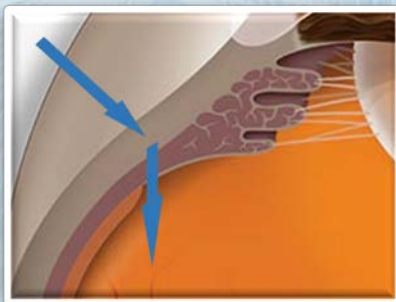
РАЗМЕТКА

Используйте разметчик на обратной стороне троакара для разметки места прокола [зоны 3-4 мм].



ОРИЕНТАЦИЯ

Канюля длинной стороной направлена к склере, а срезом – к центру стекловидного тела.



УСТАНОВКА

Установите канюлю, осуществив частичный прокол по нормали к склере, далее сориентировав троакар вертикально. Или используйте свой предпочитаемый способ установки.



ИНФУЗИЯ

Установите инфузионную канюлю. Снятие клапана не требуется.